

 <b>FUNDACIÓN UNIVERSITARIA SANITAS</b> <small>ORGANIZACIÓN SANITAS INTERNACIONAL</small>	ÁREA DE TECNOLOGÍA	VO – Marzo de 2015
FUNDACIÓN UNIVERSITARIA SANITAS	<b>MANUAL PARA ESTUDIANTES PRIMER SEMESTRE</b>	

## MANUAL PARA ESTUDIANTES PRIMER SEMESTRE SINU GWT

A continuación encontrará el paso a paso para poder consultar y descargar el recibo de pago para matrícula.

### 1. Ingreso a SINU GWT:

Ingresar a [www.unisanitas.edu.co](http://www.unisanitas.edu.co) en el link “Acceso a SINU”





#### Estimado Estudiante

Las siguientes son algunas recomendaciones de seguridad que debe tener presente cuando utilice el sistema.

- La identificación del usuario ante SINU por primera vez; es su número de identificación, si no recuerda la clave por favor comuníquese con el área de sistemas a través del correo [sistemas@unisanitas.edu.co](mailto:sistemas@unisanitas.edu.co).
- El proceso de matrícula consta de dos fases: matrícula y formalización de matrícula.
- La matrícula se hace efectiva después de haber formalizado su matrícula en el área de Admisiones, Registro y Control Académico.
- El semestre que cursará en el próximo periodo académico dependerá de los resultados académicos. El recibo de pago de matrícula no indica que usted haya aprobado el semestre en curso.
- La contraseña es personal e intransferible, es su responsabilidad mantenerla en absoluta reserva.
- Siempre salga del sistema dando clic en el botón "Salir".

**Acceso al sistema**



**Usuario :**


**Clave :**

No cerrar sesión

[🔒 Cambiar clave](#)  
[🔑 ¿Olvidó su clave?](#)

### 2. Usuario y clave de acceso:

Al ingresar por primera vez al sistema, nuestro usuario y clave de acceso será nuestro número de identificación (sin puntos, comas, o espacios), inmediatamente

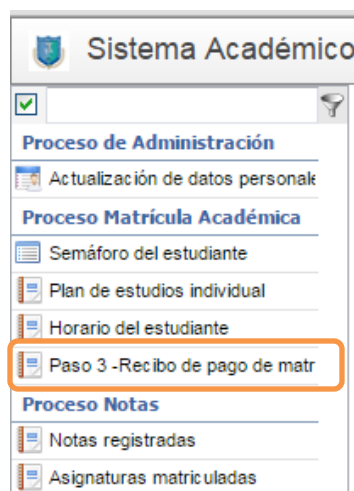
 <b>FUNDACIÓN UNIVERSITARIA SANITAS</b> <small>ORGANIZACIÓN SA MITAS INTERNACIONAL</small>	ÁREA DE TECNOLOGÍA	VO – Marzo de 2015
FUNDACIÓN UNIVERSITARIA SANITAS	<b>MANUAL PARA ESTUDIANTES PRIMER SEMESTRE</b>	


el sistema solicitará, por seguridad, cambio de clave por una personal, con un mínimo de 6 caracteres y que contenga números y letras.



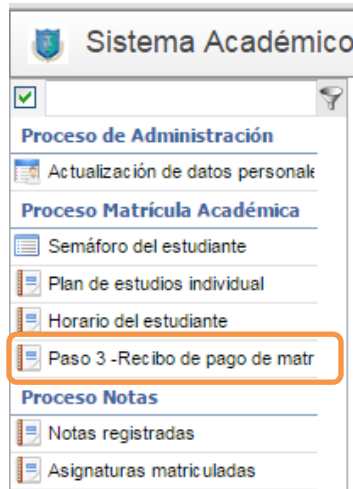
### 3. Descargar recibo de pago de matrícula

Para descargar el recibo de pago de matrícula, dentro de SINU, encontraremos un menú principal ubicado al lado izquierdo de la pantalla:



 <b>FUNDACIÓN UNIVERSITARIA SANITAS</b> <small>ORGANIZACIÓN SA MITAS INTERNACIONAL</small>	ÁREA DE TECNOLOGÍA	VO – Marzo de 2015
FUNDACIÓN UNIVERSITARIA SANITAS	<b>MANUAL PARA ESTUDIANTES PRIMER SEMESTRE</b>	

Dentro del menú principal, escogemos la opción “Paso 3 – Recibo de pago de matrícula”, del cual nos permite descargar o imprimir el recibo de pago.





Al abrir la ventana, damos click en el periodo 20152:



**IMPORTANTE:**

Por favor, ingrese su número de identificación, presione el botón buscar y seleccione el recibo que desea descargar.

Num. Identificación : 99123456

Buscar

	Cód. periodo	Documento	Val. liquidado	Fec. liquidación
	20152	14931	\$ 3.659.880,00 COP	25/03/2015

Seguido de dar click el sistema habilitará los iconos de   de los cuales nos permitirán descargar o imprimir nuestro recibo.

**Nota:** Este recibo debe ser impreso en impresora láser para que pueda ser leído con el banco.